

# Kufanya malipo kwa njia ya Vodacom Mpesa

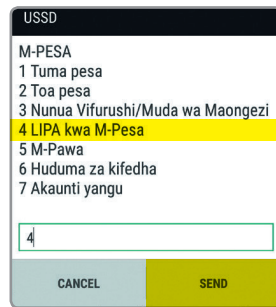
Mchoro ufuatao hapa chini unaelekeza jinsi ya kufanya malipo ya mtambo wako wa Mobisol kwa njia ya Mpesa. Piga \*150\*00#. Ok halafu fuata yafuatayo:

HATUA YA 1 →



Bofya \*150\*00#

HATUA YA 2 →



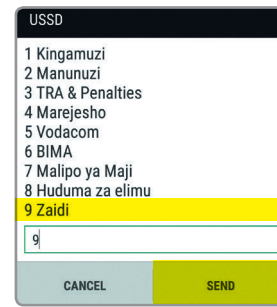
Chagua muamala wako. Kulipa kwa M-pesa, bofya 4.

HATUA YA 3 →



Chagua 3 kwa chagua kwenye orodha.

HATUA YA 4 →



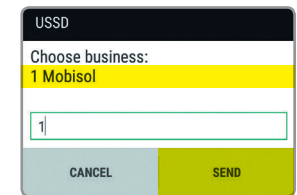
Chagua 9 kwa huduma zaidi.

HATUA YA 5 →



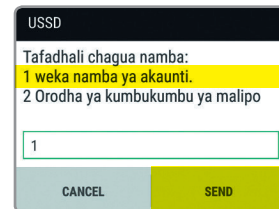
Chagua 4 kwa Nishati mbadala.

HATUA YA 6 →



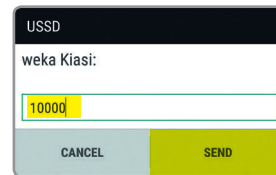
Chagua 1 kwa Mobisol.

HATUA YA 7 →



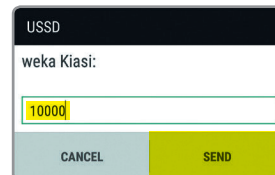
Chagua 1 kwa kuweka namba ya akaunti.

HATUA YA 8 →



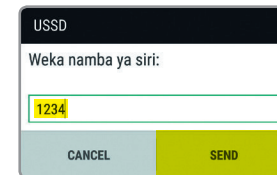
Weka namba ya malipo – hii ni namba yako binafsi ya malipo ya akaunti yako na Mobisol, utaipata kwenye mkataba wako na Mobisol.

HATUA YA 9 →



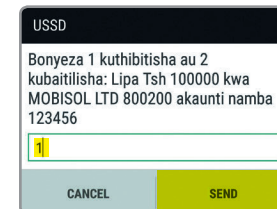
Weka kiasi chako cha pesa. Chagua kiasi unachotaka kulipa.

HATUA YA 10 →



Weka namba yako ya siri. Hii ni namba yako ya siri ya malipo kwa njia ya simu.

HATUA YA 11



Hakikisha malipo yako. Bofya 1.