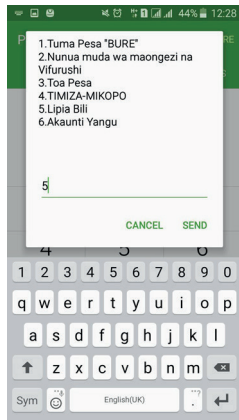


# Kufanya malipo kwa njia ya Airtel Money

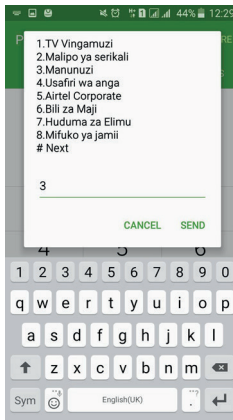
Mchoro ufuatao hapa chini unaelekeza jinsi ya kufanya malipo ya mtambo wako wa Mobisol kwa njia ya Airtel Money. Piga \*150\*60#. Ok halafu fuata yafuatayo:

HATUA YA 1 →



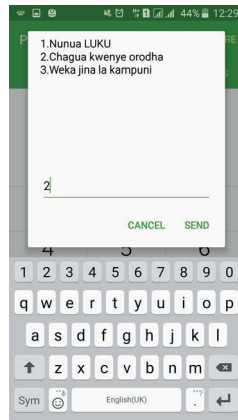
Bofya \*150\*60#

HATUA YA 2 →



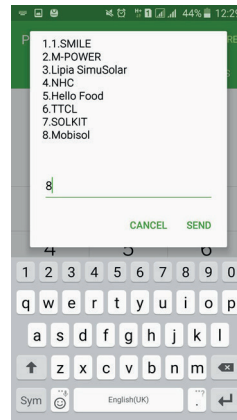
Chagua 3 kwa Manunuzi na Airtel.

HATUA YA 3 →



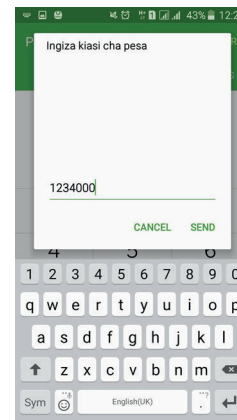
Chagua 2 kwa Chagua kwenye orodha.

HATUA YA 4 →



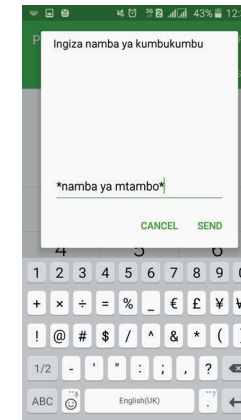
Chagua 8 kwa Mobisol.

HATUA YA 5 →



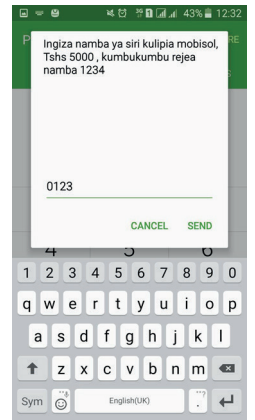
Weka kiasi chako cha pesa. Chagua kiasi unachotaka kulipa.

HATUA YA 6 →



Weka namba ya malipo – hii ni namba yako binafsi ya malipo ya akaunti yako na Mobisol, utaipata kwenye mkataba wako na Mobisol.

HATUA YA 7 →



Weka namba yako ya siri. Hii ni namba yako ya siri ya malipo kwa njia ya simu.